



KONFIGURACE DACIA Nový SPRING

Vytvořeno: 04 / 04 / 2025



Popis vozidla

Verze: DACIA Nový SPRING Expression 65

Motor: Electric 65

Zdvihový objem (cm3): NC

Palivo: Elektřina

Typ převodovky: Automatická






KONFIGURACE DACIA Nový SPRING


Vytvořeno: 04 / 04 / 2025



Opce a příslušenství



Čalounění
Čalounění Expression



Barva
šedá Lightning



Kola
Ocelová kola 15"
Celoplošné kryty kol
design RESIA

Jiné možnosti

Nabíjecí kabel s konektorem typu 2 (pro
Wallbox a veřejné terminály)

System rychlého nabíjení DC

Detail packů

Paket Techno

Multimediální systém Media Nav Live

Zadní parkovací kamera

2. výstup USB-C

Standardní výbava

AKTIVNÍ A PASIVNÍ BEZPEČNOST

System nouzového volání (E-CALL)



Aktivní systém nouzového brzdění (AEBS)
Systém rozpoznávání dopravních značek a varování při překročení povolené rychlosti
ABS (protiblokovací systém brzd)
Asistent nouzového brzdění
Čelní airbag řidiče/spolujezdce
Příprava na instalaci alkoholtestru
Boční a hlavové airbagy
Upevňovací body ISOFIX
Tlačítko My Safety
ESP (elektronická kontrola stability) + HSA (asistent rozjezdu do kopce)
Asistent pro udržování v jízdním pruhu
Tříbodové bezpečnostní pásy
Systém kontroly únavy řidiče
Nepřímý systém kontroly tlaku v pneumatikách

VIDITELNOST A OSVĚTLENÍ

Světelný senzor
LED denní světla
Manuálně nastavitelná zrcátka

ŘÍZENÍ

Technické údaje

Specifika ev
Kapacita baterie (kWh): 26,8 kWh
Nabíjení střídavým proudem (AC): 6,6 kW
o DC nabíjení: nabíjení z 20 % na 80 % za 45 minut
o AC nabíjení: nabíjení ze zařízení Walbox 7,4 kW z 20 % na 100 % za 4 hodiny

Zadní parkovací senzory
Elektrický posilovač řízení
Sada pro opravu pneumatik
Nabíjecí kabel Flexicharger pro domácí nabíjení (230 V)
Režim ECO

KOMFORT

Manuálně ovládaná zadní okna
Manuální klimatizace
Kapsy v zadní části opěradel předních sedadel
4 sedadla - sklopné opěradlo zadního sedadla
Centrální zamykání
Elektricky ovládaná přední okna

VZHLED

Čalounění Expression
Ocelové disky kol 15"
Ocelová kola 15" Celoplošné kryty kol design RESIA
Vnější zpětná zrcátka černá (nelakovaná)

Spotřeba a emise (vin wltp)
Dojezd na elektrinu - kombinovaný cyklus WLTP: 228
Spotřeba elektrické energie: 13.2

Výkony
Maximální rychlost (km/h): 125

**Pohon**

Pohon: přední

Karosářské provedení

Typ karoserie: hatchback

Počet dveří: 5

Řízení

Průměr otáčení (m): 9,63

Kola a pneumatiky

Pneumatiky (přední/zadní): 165/65

R15

Hmotnosti

Užitečná hmotnost (kg): 263.0

Maximální dovolená celková

hmotnost (kg): 1315

Pohotovostní hmotnost (kg): 974

Motor

Max. výkon kW (k): 48 (65)

Metodika NEDC=0 / Metodika

WLTP =1: 1

Metodika měření: WLTP

Maximální točivý moment (Nm):

113

Palivo: Elektřina**Rozměry**

Šířka vozidla (mm): 1583

Šířka vozidla včetně zpětných

zrcátek (mm): 1767

Délka (mm): 3701

Rozvor (mm): 2423

Typ vozidla

Typ vozidla TVV:

DBGBV2M20EB02100B0

Počet míst: 4

Převodovka

Typ převodovky: Automatická

Aerodynamika

Vnější hluk pohybujícího se vozidla

dB(A): 64

Objem

Maximální objem zavazadlového

prostoru (dm³): 1004

Objem zavazadlového prostoru

(dm³): 288 dm³ / 308 l


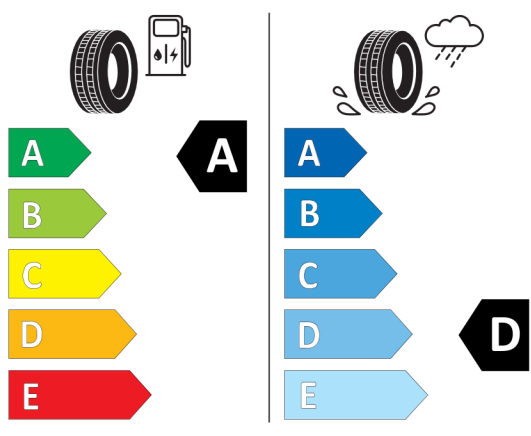
Vozidlo bude vybaveno jednou ze zobrazených pneumatik. Konkrétní pneumatiku určí výrobní závod na základě dodavatelského řetězce. Volbu pneumatiky nelze nijak ovlivnit. Další informace o vozidle a cenách najdete v ceníku nebo se obraťte na autorizovaného prodejce.

Štítky pneumatik identické pro přední i zadní nápravu



LINGLONG ECO MASTER e-P4

165/65R15 81 T C1



2020/740

*Vzhledem ke specifikům výroby vozidel vždy zobrazujeme více štítků.