



KONFIGURACE DACIA Sandero

Vytvořeno: 22 / 02 / 2025



Popis vozidla

Verze: DACIA Sandero Stepway Expression TCe Palivo: Benzín

90

Typ převodovky: Manuální

Motor: TCe 90

Zdvihový objem (cm3): 999






KONFIGURACE DACIA Sandero

Vytvořeno: 22 / 02 / 2025



Opce a příslušenství



Čalounění
Čalounění Stepway



Barva
šedá Schiste



Kola
16" ocelová kola Flexwheel
- design ATARA DARK

Jiné možnosti
Rezerva

Detail packů

Paket Komfort
Automatická klimatizace

Vyhřívaná přední sedadla

Standardní výbava

AKTIVNÍ A PASIVNÍ BEZPEČNOST
Aktivní systém nouzového brzdění
Asistent pro přizpůsobení rychlosti

System detekce únavy řidiče
6 airbagů



Asistent pro udržování v jízdním pruhu (LKA)

VIDITELNOST A OSVĚTLENÍ

Elektricky ovládaná a vyhřívaná vnější zpětná zrcátka
Denní a potkávací světlomety s technologií LED
Přední mlhové světlomety
Dešťový a světelný senzor

ŘÍZENÍ

Výškově a podélně nastavitelný volant
Zadní parkovací senzory
Tempomat s omezovačem rychlosti

KOMFORT

Elektricky ovládaná zadní okna
Přední elektricky ovládaná okna s impulzním ovládním u řidiče
Zadní sedadla sklopná v poměru 1/3 a 2/3

Technické údaje

Objem kapalin
Objem palivové nádrže (l): 50

Spotřeba a emise (vin wltp)
WLTP Emise CO₂ (g/km) - smíšený cyklus: 126
WLTP spotřeba - smíšený cyklus (l/100 km): 5.6

Pohon
Pohon: Přední

Sedadlo řidiče výškově nastavitelné s loketní opěrkou
Volant čalouněný umělou kůží

MULTIMÉDIA

Multimediální systém Media Display

VZHLED

Vnější zpětná zrcátka v barvě karoserie
16palcová ocelová kola

VNITŘNÍ VZHLED

Čalounění Stepway

PALUBNÍ DESKA

Tech. kritérium - po změně produktové definice

EXTERIÉR

Modulární podélné střešní lišty

Karosářské provedení
Typ karoserie: hatchback
Počet dveří: 5

Řízení
Průměr otáčení (m): 10,39

Kola a pneumatiky
Pneumatiky (přední/zadní): 205/60 R16



KONFIGURACE DACIA Sandero

Vytvořeno: 22 / 02 / 2025

Hmotnosti

Užitečná hmotnost (kg): 388.0

Maximální dovolená celková
hmotnost (kg): 1580

Motor

Max. výkon kW (k): 67 (92)

Typ vstřikování: Directe Ess.

Multipt

Metodika NEDC=0 / Metodika

WLTP =1: 1

Metodika měření: NEDC

Maximální točivý moment (Nm):
160

Zdvihový objem (cm³): 999

Palivo: Benzín

Rozměry

Šířka vozidla včetně zpětných
zrcátek (mm): 1848-2007

Délka (mm): 4099

Rozvor (mm): 2604

Typ vozidla

Typ vozidla TVV:

DJFBEVM66WA43M520B

Počet míst: 5

Převodovka

Typ převodovky: Manuální

Počet rychlostí: 6

Aerodynamika

vnější hluk pohybujícího se vozidla
dB(A): 68

Objem

Objem zavazadlového prostoru
(dm³): 328

Vozidlo bude vybaveno jednou ze zobrazených pneumatik. Konkrétní pneumatiku určí výrobní závod na základě dodavatelského řetězce. Volbu pneumatiky nelze nijak ovlivnit. Další informace o vozidle a cenách najdete v ceníku nebo se obraťte na autorizovaného prodejce.

Štítky pneumatik identické pro přední i zadní nápravu



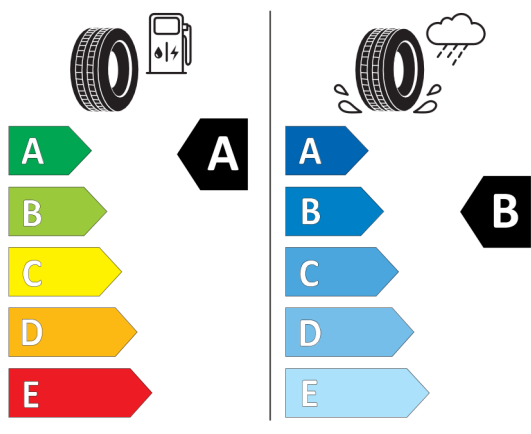
Continental 0358181

205/60 R 16 92 H C1




Hankook 1025238

205/60R16 92 H C1



2020/740



2020/740

*Vzhledem ke specifikům výroby vozidel vždy zobrazujeme více štítků.