



## KONFIGURACE DACIA Sandero

Vytvořeno: 22 / 02 / 2025



### Popis vozidla

Verze: DACIA Sandero Stepway Expression TCe Palivo: Benzín

90

Typ převodovky: Manuální

Motor: TCe 90

Zdvihový objem (cm3): 999






## KONFIGURACE DACIA Sandero

Vytvořeno: 22 / 02 / 2025



### Opce a příslušenství



Čalounění  
Čalounění Stepway



Barva  
bílá Glacier



Kola  
16" ocelová kola Flexwheel  
- design ATARA DARK

Jiné možnosti  
Rezerva

### Detail packů

Paket Komfort  
Automatická klimatizace

Vyhřívaná přední sedadla

### Standardní výbava

**AKTIVNÍ A PASIVNÍ BEZPEČNOST**  
Aktivní systém nouzového brzdění  
Asistent pro přizpůsobení rychlosti

System detekce únavy řidiče  
6 airbagů



Asistent pro udržování v jízdním pruhu (LKA)

### VIDITELNOST A OSVĚTLENÍ

Elektricky ovládaná a vyhřívaná vnější zpětná zrcátka  
Denní a potkávací světlomety s technologií LED  
Přední mlhové světlomety  
Dešťový a světelný senzor

### ŘÍZENÍ

Výškově a podélně nastavitelný volant  
Zadní parkovací senzory  
Tempomat s omezovačem rychlosti

### KOMFORT

Elektricky ovládaná zadní okna  
Přední elektricky ovládaná okna s impulzním ovládním u řidiče  
Zadní sedadla sklopná v poměru 1/3 a 2/3

## Technické údaje

Objem kapalin  
Objem palivové nádrže (l): 50

Spotřeba a emise (vin wltp)  
WLTP Emise CO<sub>2</sub> (g/km) - smíšený cyklus: 126  
WLTP spotřeba - smíšený cyklus (l/100 km): 5.6

Pohon  
Pohon: Přední

Sedadlo řidiče výškově nastavitelné s loketní opěrkou  
Volant čalouněný umělou kůží

### MULTIMÉDIA

Multimediální systém Media Display

### VZHLED

Vnější zpětná zrcátka v barvě karoserie  
16palcová ocelová kola

### VNITŘNÍ VZHLED

Čalounění Stepway

### PALUBNÍ DESKA

Tech. kritérium - po změně produktové definice

### EXTERIÉR

Modulární podélné střešní lišty

Karosářské provedení  
Typ karoserie: hatchback  
Počet dveří: 5

Řízení  
Průměr otáčení (m): 10,39

Kola a pneumatiky  
Pneumatiky (přední/zadní): 205/60 R16

**KONFIGURACE DACIA Sandero**

Vytvořeno: 22 / 02 / 2025

**Hmotnosti**

Užitečná hmotnost (kg): 388.0

Maximální dovolená celková  
hmotnost (kg): 1580**Motor**

Max. výkon kW (k): 67 (92)

Typ vstřikování: Directe Ess.

**Multipt**

Metodika NEDC=0 / Metodika

WLTP =1: 1

Metodika měření: NEDC

Maximální točivý moment (Nm):  
160Zdvihový objem (cm<sup>3</sup>): 999

Palivo: Benzín

**Rozměry**Šířka vozidla včetně zpětných  
zrcátek (mm): 1848-2007

Délka (mm): 4099

Rozvor (mm): 2604

**Typ vozidla**

Typ vozidla TVV:

DJFBEVM66WA43M520B

Počet míst: 5

**Převodovka**

Typ převodovky: Manuální

Počet rychlostí: 6

**Aerodynamika**vnější hluk pohybujícího se vozidla  
dB(A): 68**Objem**Objem zavazadlového prostoru  
(dm<sup>3</sup>): 328

Vozidlo bude vybaveno jednou ze zobrazených pneumatik. Konkrétní pneumatiku určí výrobní závod na základě dodavatelského řetězce. Volbu pneumatiky nelze nijak ovlivnit. Další informace o vozidle a cenách najdete v ceníku nebo se obraťte na autorizovaného prodejce.

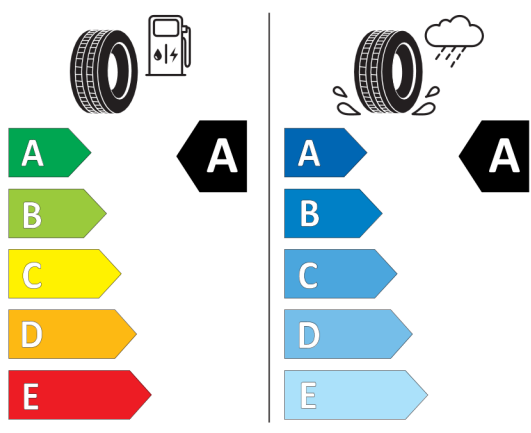


### Štítky pneumatik identické pro přední i zadní nápravu



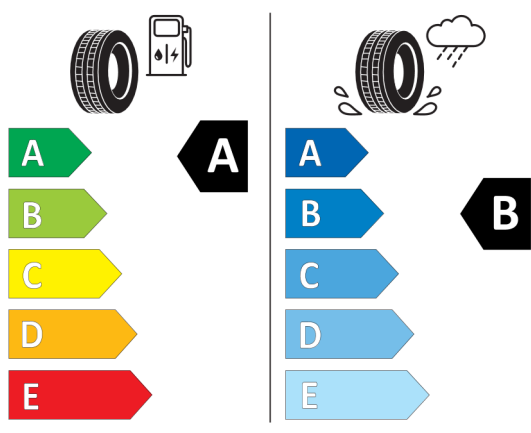
**Continental** 0358181

205/60 R 16 92 H C1



**Hankook** 1025238

205/60R16 92 H C1



2020/740



2020/740

\*Vzhledem ke specifikům výroby vozidel vždy zobrazujeme více štítků.