



KONFIGURACE DACIA Sandero

Vytvořeno: 08 / 01 / 2025



Popis vozidla

Verze: DACIA Sandero Stepway Expression TCe Palivo: Benzín

90

Typ převodovky: Manuální

Motor: TCe 90

Zdvihový objem (cm³): 999






KONFIGURACE DACIA Sandero

Vytvořeno: 08 / 01 / 2025



Opce a příslušenství



Čalounění
Čalounění Stepway



Barva
šedá Schiste



Kola
16" ocelová kola Flexwheel
- design ATARA DARK

Jiné možnosti
Rezerva

Detail packů

Paket Parkování Plus
Přední a zadní parkovací senzory
Zadní parkovací kamera
Systém hlídání mrtvého úhlu

Paket Komfort
Automatická klimatizace
Vyhřívaná přední sedadla

Standardní výbava

**AKTIVNÍ A PASIVNÍ BEZPEČNOST**

Aktivní systém nouzového brzdění
Asistent pro přizpůsobení rychlosti
Systém detekce únavy řidiče
6 airbagů
Asistent pro udržování v jízdním pruhu (LKA)

VIDITELNOST A OSVĚTLENÍ

Elektricky ovládaná a vyhřívaná vnější zpětná zrcátka
Denní a potkávací světlomety s technologií LED
Přední mlhové světlomety
Dešťový a světelný senzor

ŘÍZENÍ

Výškově a podélně nastavitelný volant
Tempomat s omezovačem rychlosti

KOMFORT

Elektricky ovládaná zadní okna
Přední elektricky ovládaná okna s impulzním ovládním u řidiče

Technické údaje

Objem kapalin
Objem palivové nádrže (l): 50

Spotřeba a emise (vin wltp)
WLTP Emise CO₂ (g/km) - smíšený cyklus: 126
WLTP spotřeba - smíšený cyklus (l/100 km): 5.6

Zadní sedadla sklopná v poměru 1/3 a 2/3
Sedadlo řidiče výškově nastavitelné s loketní opěrkou
Volant čalouněný umělou kůží

MULTIMÉDIA

Multimediální systém Media Display

VZHLED

16" ocelová kola Flexwheel - design ATARA DARK
Vnější zpětná zrcátka v barvě karoserie
16palcová ocelová kola

VNITŘNÍ VZHLED

Čalounění Stepway

PALUBNÍ DESKA

Tech. kritérium - po změně produktové definice

EXTERIÉR

Modulární podélné střešní lišty

Pohon
Pohon: Přední

Karosářské provedení
Typ karoserie: hatchback
Počet dveří: 5

Řízení

**KONFIGURACE DACIA Sandero**

Vytvořeno: 08 / 01 / 2025

Průměr otáčení (m): 10,39

Kola a pneumatikyPneumatiky (přední/zadní): 205/60
R16**Hmotnosti**Užitečná hmotnost (kg): 388.0
Maximální dovolená celková
hmotnost (kg): 1580**Motor**Max. výkon kW (k): 67 (92)
Typ vstřikování: Directe Ess.
Multipt
Metodika NEDC=0 / Metodika
WLTP =1: 1
Metodika měření: NEDC
Maximální točivý moment (Nm):
160
Zdvihový objem (cm³): 999
Palivo: Benzín**Rozměry**Šířka vozidla včetně zpětných
zrcátek (mm): 1848-2007
Délka (mm): 4099
Rozvor (mm): 2604**Typ vozidla**Typ vozidla TVV:
DJFBEVM66WA43M520B
Počet míst: 5**Převodovka**Typ převodovky: Manuální
Počet rychlostí: 6**Aerodynamika**vnější hluk pohybujícího se vozidla
dB(A): 68**Objem**Objem zavazadlového prostoru
(dm³): 328

Vozidlo bude vybaveno jednou ze zobrazených pneumatik. Konkrétní pneumatiku určí výrobní závod na základě dodavatelského řetězce. Volbu pneumatiky nelze nijak ovlivnit. Další informace o vozidle a cenách najdete v ceníku nebo se obraťte na autorizovaného prodejce.

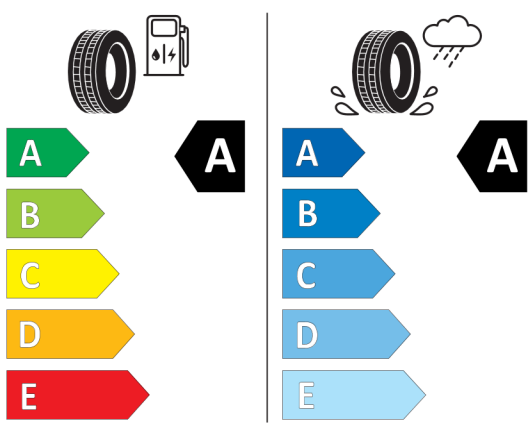


Štítky pneumatik identické pro přední i zadní nápravu



Continental 0358181

205/60 R 16 92 H C1




Hankook 1025238

205/60R16 92 H C1



2020/740



2020/740

*Vzhledem ke specifikům výroby vozidel vždy zobrazujeme více štítků.